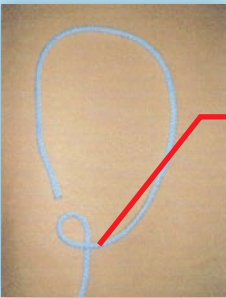


Palstek


dient zur Herstellung eines sich nicht zuziehenden Auges



Lege dir als erstes ein Auge und achte darauf , dass diese Leine oben liegt

Lege mit der Leine quasi ein kleines e

Baue dir einen kleinen Teich (Auge)!




Nun legst du die „Schleufe“, die du später z.B: um

einen Poller legst und führst die Leine von unten


durch das vorher gelegte Auge

Aus dem taucht ein kleiner Frosch (Leinenende) auf.



Die Leine, die nun von unten aus dem Auge kommt, legst du über die lange Leine,...

Dieser Frosch springt um den Baum...



... führst sie nun unter der langen Leine durch und gehst von oben in das Auge und ziehst deinen Knoten zu.

... herum und taucht wieder in den Teich ein.



Halte die Leine an diesen 3 Stellen fest und ziehe den Knoten fest

Und das sollte rausgekommen sein !

